

DERPAL

fabryka drzwi



Drzwi zewnętrzne płytowe

Edycja I / 2015



O firmie

HISTORIA FIRMY

Firma DERPAL powstała w 1992 r. w Andrzejowie koło Janowa Lubelskiego. Nowa Fabryka Drzwi DERPAL Zbigniewa Wosia otwarta w 2010 to inwestycja na miarę XXI wieku zlokalizowana w strefie przemysłowej Janowa Lubelskiego.

Misją firmy jest wytwarzanie i dostarczanie drzwi o jakości spełniającej najwyższe oczekiwania klientów oraz utrwalanie opinii zaufanego partnera. Na powierzchni 6000 m² zabudowy zgromadzono najnowocześniejszy park maszynowy, co w połączeniu z doświadczoną załogą stworzyło warunki do jeszcze lepszego i szybszego zaspokajania potrzeb wymagającego rynku.

Dlaczego warto kupić drzwi drewniane?

Drzwi DERPAL to prawdziwe, tradycyjne drzwi z naturalnego drewna sosnowego lub dębowego. Do ich produkcji używamy tylko naturalnych surowców pozyskiwanych z polskich certyfikowanych lasów. Tajemnicą doskonałej jakości i wciąż rosnącego zainteresowania naszymi drzwiami jest perfekcyjne połączenie pracy ludzkiej z nowoczesną technologią.

Najważniejszym aspektem naszej produkcji jest posiadanie odpowiedniego zaplecza, pozwalającego na obróbkę zakupionego surowca tartaczego. Drewno już od pierwszego etapu produkcyjnego jest przecierane w fabrycznym tartaku, sezonowane i suszone.


DRZWI ZEWNĘTRZNE PŁYTOWE.

Nowa kolekcja Drzwi Płytowe „Fabryki Drzwi DERPAL” to kolejny krok w stronę udoskonalenia technologii i polityki jakości. Jakości, która jest dla nas priorytetem prowadzącym do powiększenia najcenniejszego kapitału naszej fabryki - grona zadowolonych klientów.

TECHNOLOGIA PŁYTOWA TO:

- rama skrzydła wykonana z klejonego warstwowo drewna,
- kratownica wewnętrzna drewniana wraz z wypełnieniem termoizolacyjnym o obniżonym współczynniku przewodzenia ciepła
- konstrukcja skrzydła obustronnie wzmocniona specjalnymi kształtownikami metalowymi
- obustronne poszycie skrzydła wodoodpornymi sklejkami
- nowatorskie rozwiązanie zabezpieczenia antywyważeniowego (od strony zawiasów na całej wysokości skrzydła), zapewnia podwyższoną odporność na włamania
- próg trwale zamontowany w ościeżnicy co znacznie ułatwia montaż
- szyby zespolone w drzwiach szklonych, hartowane lub obustronnie bezpieczne, piaskowane
- możliwość nieograniczonych modyfikacji wzorów według upodobań klienta
- istnieje możliwość wykonania naświetla bocznego i górnego do każdego modelu drzwi

Naszymi drzwiami możesz bezpiecznie zamknąć swój DOM.





DP-1 str. 7



DP-2 str. 7



DP-3 str. 7



DP-4 str. 8



DP-5 str. 8




DP-6 str. 8



DP-7 str. 8



DP-8 str. 8




DP-9 str. 8



DP-10 str. 9



DP-11 str. 10



DP-12



DP-13 str. 10



DP-14 str. 10



DP-15 str. 10



DP-16 str. 10



DP-17 str. 9



DP-18



DP-19 str. 11



DP-20 str. 12



DP-21



DP-22 str. 9



DP-23



DP-24 str. 12



DP-25 str. 12



DP-26



DP-27 str. 13



DP-28



DP-29 str. 12




DP-30



DP-31 str. 14



DP-32 str. 13



DP-33



DP-34 str. 12



DP-35 str. 12



DP-36 str. 13




DP-37 str. 13



DP-38



DP-39



DP-40



DP-41 str. 11



DP-42 str. 14



DP-43



DP-44 str. 13



DP-45



DP-46 str. 14



DP-47 str. 14



DP-48 str. 13



DP-49 str. 14



DP-50 str. 14



DP-51 str. 10



DPI-1 str. 15



DPI-2 str. 15



DPI-3 str. 15



DPI-4



DPI-5 str. 16



DPI-6



DPI-7 str. 16



DPI-8



DPI-9 str. 15



DPI-10



DPI-11



DPI-12 str. 16



DPI-13 str. 16



DPI-14 str. 16



DPI-15 str. 16



DPN-2 str. 17



DP-52 str. 11



DP-53 str. 11

Drzwi Euro P 74 mm

Cztery zawiasy z wkładką teflonową regulowane w trzech płaszczyznach

MATERIAŁ

- meranti, sosna lub dąb w zależności od wersji

SPOSÓB OTWIERANIA

na zewnątrz lub do wewnątrz budynku

WYMIARY

- typowe 90° wymiar zewnętrzny:
z progiem aluminiowym 1010 x 2075 mm
z progiem drewnianym 1010 x 2095 mm
- inne według indywidualnego zamówienia za dopłatą

KONSTRUKCJA DRZWI W SYSTEMIE PRZYLGOWYM

- podwójna uszczelka w skrzydle i ościeżnicy, rama skrzydła wykonana z klejonego warstwowo drewna - sosna, dąb
- zbrojenie wewnętrzne skrzydła - kratownica drewniana wraz z wypełnieniem termoizolacyjnym o grubości 50 mm lub 57 mm
- skrzydło drzwiowe wzmocnione profilem metalowym
- poszycie zewnętrzne skrzydła stanowi wodoodporna sklejka meranti / sosnowa / dębowa w zależności od wersji
- ościeżnica 100% drewno klejone, profil 55 x 100 mm sosnowa dla wersji z sosny i meranti oraz dębowa dla wersji dębowej

WYKOŃCZENIE

- powierzchnia drzwi pokryta jest czterowarstwową powłoką malarsko-lakierniczą, wykonaną wodnymi, transparentnymi farbami
- kolorystyka według palety kolorów DERPAL dla drzwi sosna / meranti / dąb
- za dopłatą dostępne kolory z palety RAL i NCS (oprócz metalizowanych)
- kolory 7016 antracyt, 8017 brąz, 9016 biały z palety RAL bez dopłaty

WYPOSAŻENIE ZA DOPLATĄ DOSTĘPNE NA STRONIE: 20

- klamka
- rozeta
- wkładki
- osłonki na zawiasy
- inne

UWAGI:

Do drzwi zewnętrznych zalecamy stosowanie zadaszenia w drzwiach otwieranych do środka, zadaszenie jest obowiązkowe. Norma wykonania PN-EN 14351-1+A1:2010.

Wartość współczynnika przenikania ciepła $U=0,74 \text{ W/m}^2 \text{ K}$ dla wymiaru referencyjnego 1010 x 2095mm.

Do drzwi zewnętrznych DERPAL oferuje naświetla drewniane boczne - stałe (w ramie lub jako imitacja skrzydła) lub otwierane (imitacja skrzydła) pełne i szklone oraz górne (preferujemy wykonanie całości w jednej ramie).

Wzmocnienie skrzydła profil stalowy

Zamek trzybolcowy pomocniczy

Zamek trzybolcowy główny

Zestaw szybowy bezpieczny, dwukomorowy

Próg aluminiowy

Próg drewniany

Uszczelka piankowa w skrzydle i ościeżnicy

Wręg antywyważeniowy

WYPOSAŻENIE EURO P w standardzie:

- wręg francuski stanowiący blokadę antywyważeniową
- zestaw szybowy, dwukomorowy o gr. 48 mm lub 57 mm ze szkłem antisol, reflex lub imitacja lustra weneckiego według dopłat - str.21
- 2 uszczelki na obwodzie skrzydła i ościeżnicy
- 4 zawiasy z wkładką teflonową z możliwością regulacji w trzech płaszczyznach
- próg alum. lub drewniany
- 2 niezależne zamki trzybolcowe na wkładkę patentową, rozstaw 72/50 mm w futrynie zaczep regulowany



Drzwi DERPAL to:

SOLIDNOŚĆ
konstrukcji



TRWAŁOŚĆ
regulowanych zawiasów



BEZPIECZEŃSTWO
solidnych zamków



KOMFORT
podwójnej uszczelki

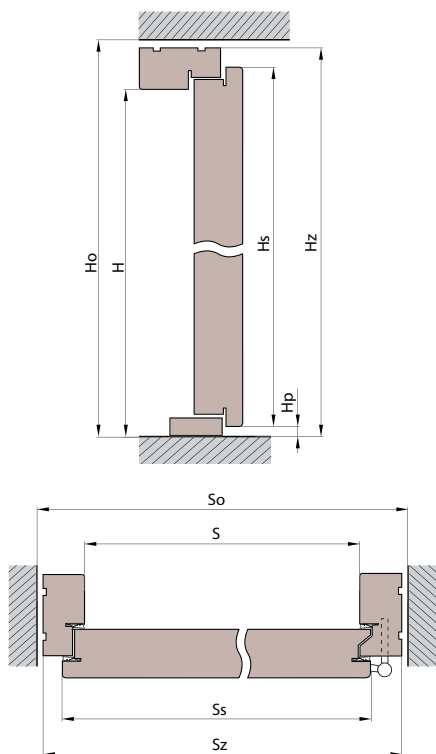


PRYWATNOŚĆ
szkła refleksyjnego



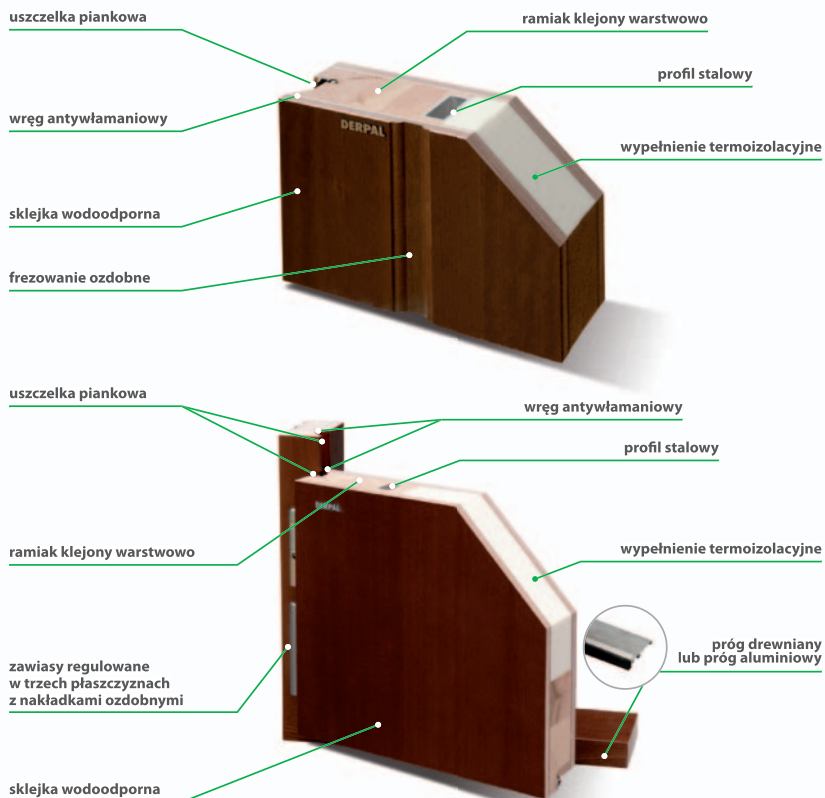
PRZYJEMNOŚĆ
w użytkowaniu





- S** – szerokość w świetle ościeżnicy (mm)
- So** – szerokość otworu w murze (mm)
- Ss** – szerokość skrzydła drzwiowego (mm)
- Sz** – całkowita szerokość drzwi (mm)
- Ho** – wysokość otworu w murze (mm)

- H** – wysokość w świetle ościeżnicy (mm)
- Hs** – wysokość skrzydła drzwiowego (mm)
- Hz** – całkowita wysokość drzwi (mm)
- Hpa** – wysokość progu aluminiowego (mm)
- Hpd** – wysokość progu drewnianego (mm)



WYMIARY DRZWI Z PROGIEM ALUMINIOWYM

Grubość skrzydła	Oznaczenie drzwi	S	So	Ss	Sz	H	Ho	Hs	Hz	Hpa ALU (próg aluminiowy)
74 mm	„80”	800	940	835	910	2002	2090	2035	2075	20
	„90”	900	1040	935	1010	2002	2090	2035	2075	20
	„100”	990	1130	1025	1100	2002	2090	2035	2075	20

WYMIARY DRZWI Z PROGIEM DREWNIANYM

Grubość skrzydła	Oznaczenie drzwi	S	So	Ss	Sz	H	Ho	Hs	Hz	Hpd DREWNO (próg drewniany)
74 mm	„80”	800	940	835	910	2002	2110	2035	2095	40
	„90”	900	1040	935	1010	2002	2110	2035	2095	40
	„100”	990	1130	1025	1100	2002	2110	2035	2095	40

Rodzaje frezowań

Poszczególne modele w różnych wersjach wykończenia mogą różnić się sposobem frezowania. Wersja sosnowa robiona jest tylko z frezowaniem płytkim.

Dostępna kolorystyka:






KOLEKCJA Z WITRAŻEM

Drzwi z tej kolekcji tworzone na bazie ręcznego zdobienia, to prawdziwa biżuteria. Stylowe aplikacje, ornamenty oraz szkło dekoracyjne są podstawą indywidualnego wzornictwa drzwi DERPAL. Dzięki temu idealnie komponują się w każdym stylu, zdobiąc wejście do domu.

MERANTI 4180,00zł*/ 5141,40zł**
DĄB 4780,00zł*/ 5879,40zł**



DP-2

SOSNA 2500,00zł*/ 3075,00zł**
MERANTI 2650,00zł*/ 3259,50zł**
DĄB 3000,00zł*/ 3690,00zł**

MERANTI 3550,00zł*/ 4366,50zł**
DĄB 4150,00zł*/ 5104,50zł**



DP-1




DP-3

*-CENA NETTO, **-CENA BRUTTO


Do drzwi zewnętrznych zalecamy stosowanie zadaszenia, w drzwiach otwieranych do środka zadaszenie jest obowiązkowe. Wyrób spełnia normę PN-EN 14351-1+A1:2010. Ceny drzwi bez wyposażenia, pakiety okuć dostępne na str.20. Cena drzwi nie obejmuje antaby.

MERANTI 2800,00zł* / 3444,00zł**
DĄB 3400,00zł* / 4182,00zł**



DP-4

MERANTI 2850,00zł* / 3505,50zł**
DĄB 3450,00zł* / 4243,50zł**



DP-5

MERANTI 2690,00zł* / 3308,70zł**
DĄB 3290,00zł* / 4046,70zł**



DP-6

MERANTI 2760,00zł* / 3394,80zł**
DĄB 3360,00zł* / 4132,80zł**



DP-7

MERANTI 2690,00zł* / 3308,70zł**
DĄB 3290,00zł* / 4046,70zł**



DP-8

MERANTI 3100,00zł* / 3813,00zł**
DĄB 3700,00zł* / 4551,00zł**



DP-9



KOLEKCJA TRADYCYJNE

Kolekcja Tradycyjne jest zawsze w dobrym stylu. Gładkie proste linie pasują zarówno do klasycznego domu jak i niewielkiego domku.

MERANTI 2350,00zł* / 2890,50zł**
DĄB 3000,00zł* / 3690,00zł**



DP-10

MERANTI 2400,00zł* / 2952,00zł**
DĄB 3000,00zł* / 3690,00zł**

SOSNA 1900,00zł* / 2337,00zł**
MERANTI 2000,00zł* / 2460,00zł**
DĄB 2400,00zł* / 2952,00zł**



DP-22



DP-17

*-CENA NETTO, **-CENA BRUTTO


Do drzwi zewnętrznych zalecamy stosowanie zadaszenia, w drzwiach otwieranych do środka zadaszenie jest obowiązkowe. Wyrób spełnia normę PN-EN 14351-1+A1:2010. Ceny drzwi bez wyposażenia, pakiety okuć dostępne na str.20.

MERANTI 2450,00zł*/ 3013,50zł**
DĄB 3050,00zł*/ 3751,50zł**



DP-13

MERANTI 2400,00zł*/ 2952,00zł**
DĄB 3000,00zł*/ 3690,00zł**



DP-16

MERANTI 2450,00zł*/ 3013,50zł**
DĄB 3050,00zł*/ 3751,50zł**



DP-15

MERANTI 2450,00zł*/ 3013,50zł**
DĄB 3050,00zł*/ 3751,50zł**



DP-51

MERANTI 2400,00zł*/ 2952,00zł**
DĄB 3000,00zł*/ 3690,00zł**



DP-11

MERANTI 2350,00zł*/ 2890,50zł**
DĄB 2950,00zł*/ 3628,50zł**



DP-14

*-CENA NETTO, **-CENA BRUTTO

SOSNA 2400,00zł*/ 2952,00zł**
MERANTI 2500,00zł*/ 3075,00zł**
DĄB 2900,00zł*/ 3567,00zł**

MERANTI 3050,00zł*/ 3751,50zł**
DĄB 3450,00zł*/ 4243,50zł**



DP-41



*szyba wypukła
 reflex
 + 200zł*



DP-52

SOSNA 2500,00zł*/ 3075,00zł**
MERANTI 2600,00zł*/ 3198,00zł**
DĄB 3000,00zł*/ 3690,00zł**

MERANTI 2960,00zł*/ 3640,80zł**
DĄB 3360,00zł*/ 4132,80zł**



DP-19



KOLEKCJA SZLACHETNIE NOWOCZESNA

Kolekcja Szlachetnie Nowoczesne jest definicją prostoty stworzonej zupełnie od nowa, co daje drzwiom nowoczesny i ponadczasowy wygląd.



DP-53

*-CENA NETTO, **-CENA BRUTTO

Do drzwi zewnętrznych zalecamy stosowanie zadaszenia, w drzwiach otwieranych do środka zadaszenie jest obowiązkowe. Wyrób spełnia normę PN-EN 14351-1+A1:2010. Ceny drzwi bez wyposażenia, pakiety okuć dostępne na str.20. Cena drzwi nie obejmuje antaby.

MERANTI 2790,00zł* / 3431,70zł**
DĄB 3390,00zł* / 4169,70zł**

**DP-20**

SOSNA 2600,00zł* / 3198,00zł**
MERANTI 2700,00zł* / 3321,00zł**
DĄB 3200,00zł* / 3936,00zł**

**DP-24**

MERANTI 2690,00zł* / 3308,70zł**
DĄB 3290,00zł* / 4046,70zł**

**DP-25**

MERANTI 2800,00zł* / 3444,00zł**
DĄB 3400,00zł* / 4182,00zł**

**DP-29**

MERANTI 2800,00zł* / 3444,00zł**
DĄB 3400,00zł* / 4182,00zł**

**DP-35**

SOSNA 2400,00zł* / 2952,00zł**
MERANTI 2500,00zł* / 3075,00zł**
DĄB 2900,00zł* / 3567,00zł**

**DP-34**

*-CENA NETTO, **-CENA BRUTTO

SOSNA 2500,00zł*/ 3075,00zł**
MERANTI 2600,00zł*/ 3198,00zł**
DĄB 3000,00zł*/ 3690,00zł**



DP-44

MERANTI 2550,00zł*/ 3136,50zł**
DĄB 3150,00zł*/ 3874,50zł**



DP-32

MERANTI 2600,00zł*/ 3198,00zł**
DĄB 3200,00zł*/ 3936,00zł**



DP-48

SOSNA 2400,00zł*/ 2952,00zł**
MERANTI 2500,00zł*/ 3075,00zł**
DĄB 2900,00zł*/ 3567,00zł**



DP-36

MERANTI 2600,00zł*/3198,00zł**
DĄB 3200,00zł*/3936,00zł**



DP-37

MERANTI 2690,00zł*/ 3308,70zł**
DĄB 3290,00zł*/ 4046,70zł**



DP-27

MERANTI 2600,00zł* / 3198,00zł**
DĄB 3200,00zł* / 3936,00zł**

**DP-31**

SOSNA 2500,00zł* / 3075,00zł**
MERANTI 2600,00zł* / 3198,00zł**
DĄB 3000,00zł* / 3690,00zł**

**DP-46**

SOSNA 2500,00zł* / 3075,00zł**
MERANTI 2600,00zł* / 3198,00zł**
DĄB 3000,00zł* / 3690,00zł**

**DP-42**

SOSNA 2350,00zł* / 2890,50zł**
MERANTI 2450,00zł* / 3013,50zł**
DĄB 2850,00zł* / 3505,50zł**

**DP-47**

SOSNA 2500,00zł* / 3075,00zł**
MERANTI 2600,00zł* / 3198,00zł**
DĄB 3100,00zł* / 3813,00zł**

**DP-49**

MERANTI 2690,00zł* / 3308,70zł**
DĄB 3290,00zł* / 4046,70zł**

**DP-50**

*-CENA NETTO, **-CENA BRUTTO

SOSNA 2650,00zł*/ 3259,50zł**
MERANTI 2750,00zł*/ 3382,50zł**
DĄB 3250,00zł*/ 3997,50zł**

SOSNA 2700,00zł*/ 3321,00zł**
MERANTI 2800,00zł*/ 3444,00zł**
DĄB 3200,00zł*/ 3936,00zł**



DPI-9



DPI-2

SOSNA 2700,00zł*/ 3321,00zł**
MERANTI 2800,00zł*/ 3444,00zł**
DĄB 3200,00zł*/ 3936,00zł**

SOSNA 2700,00zł*/ 3321,00zł**
MERANTI 2800,00zł*/ 3444,00zł**
DĄB 3200,00zł*/ 3936,00zł**



DPI-1



DPI-3

KOLEKCJA INOX

To szlachetnie nowoczesne drzwi z elementami wystroju wysokogatunkowej stali nierdzewnej. W połączeniu z idealnie dobranymi okuciami takimi jak antaby, klamki w kolorach INOX, doskonale wpisują się we współczesne trendy budownictwa.

*-CENA NETTO, **-CENA BRUTTO

Drzwi z kolekcji INOX z aplikacją jednostronną (lub dwustronną - za dopłatą).
 Do drzwi zewnętrznych zalecamy stosowanie zadaszenia, w drzwiach otwieranych do środka zadaszenie jest obowiązkowe.
 Wyrób spełnia normę PN-EN 14351-1+A1:2010.
 Ceny drzwi bez wyposażenia, pakiety okuć dostępne na str.20. Cena drzwi nie obejmuje antaby.

SOSNA 2700,00zł*/ 3321,00zł**
MERANTI 2800,00zł*/ 3444,00zł**
DĄB 3200,00zł*/ 3936,00zł**



DPI-7

SOSNA 2600,00zł*/ 3198,00zł**
MERANTI 2700,00zł*/ 3321,00zł**
DĄB 3100,00zł*/ 3813,00zł**



DPI-12

SOSNA 2400,00zł*/ 2952,00zł**
MERANTI 2500,00zł*/ 3075,00zł**
DĄB 2900,00zł*/ 3567,00zł**



DPI-15

SOSNA 2700,00zł*/ 3321,00zł**
MERANTI 2800,00zł*/ 3444,00zł**
DĄB 3200,00zł*/ 3936,00zł**



DPI-5

SOSNA 3000,00zł*/ 3690,00zł**
MERANTI 3100,00zł*/ 3813,00zł**
DĄB 3500,00zł*/ 4305,00zł**



DPI-14

MERANTI 3400,00zł*/ 4182,00zł**
DĄB 4000,00zł*/ 4920,00zł**



DPI-13

*-CENA NETTO, **-CENA BRUTTO

SOSNA 4850,00zł*/ 5965,50zł**
MERANTI 5020,00zł*/ 6174,60zł**
DĄB 5700,00zł*/ 7011,00zł**

SOSNA
MERANTI
DĄB

wycena indywidualna



*dostawka stała, szklona
 (imitacja skrzydła)
 szer.130-150cm*

DPN-17

Dopłata do INOX w dostawce bocznej 260,00zł netto

SOSNA 4112,00zł*/ 5057,76zł**
MERANTI 4287,00zł*/ 5273,01zł**
DĄB 4988,00zł*/6135,24zł**



DPN-8

z dostawką stałą, szkloną (imitacja skrzydła), szer.170-180cm

SOSNA 5495,00zł*/ 6758,85zł**
MERANTI 5690,00zł*/ 6998,70zł**
DĄB 6470,00zł*/ 7958,10zł**



*z dostawką stałą, szkloną
 (imitacja skrzydła),
 szer.130-150cm*

DPN-18



*z dostawką otwieraną,
 szkloną,
 szer.150-170cm*

DPN-2

*-CENA NETTO, **-CENA BRUTTO

Do drzwi zewnętrznych zalecamy stosowanie zadaszenia, w drzwiach otwieranych do środka zadaszenie jest obowiązkowe. Wyrób spełnia normę PN-EN 14351-1+A1:2010. Ceny drzwi bez wyposażenia, pakiety okuć dostępne na str.20. Cena drzwi nie obejmuje antaby.

MERANTI
DĄB

wycena indywidualna



*dostawki stałe,
szklenie w ościeżnicy
szer.180-190cm*

DPN-3

SOSNA 4080,00zł*/5018,40zł**
MERANTI 4250,00zł*/ 5227,50zł**
DĄB 4930,00zł*/ 6063,90zł**

MERANTI 4940,00zł*/ 6076,20zł**
DĄB 5890,00zł*/ 7244,70zł**



*dostawka stała, szklona
(imitacja skrzydła)
szer.150-170cm*

DPN-14

SOSNA 4080,00zł*/ 5018,40zł**
MERANTI 4250,00zł*/ 5227,50zł**
DĄB 4930,00zł*/ 6063,90zł**

MERANTI
DĄB

wycena indywidualna



*dostawki stałe, szklenie
w ościeżnicy
+ naświetle szer.180cm*

DPN-6

MERANTI 4743,00zł*/ 5833,89zł**
DĄB 5763,00zł*/ 7088,49zł**



*z dostawką stałą,
szkloną (imitacja skrzydła)
szer.140cm*

DPN-5

SOSNA
MERANTI wycena indywidualna
DĄB



*z dostawką stałą, szkloną
(imitacja skrzydła)
szer.140cm*

DPN-7

SOSNA 2600,00zł*/ 3198,00zł**
MERANTI 2700,00zł*/ 3321,00zł**
DĄB 3100,00zł*/ 3813,00zł**



*z dostawką stałą
(imitacja skrzydła)
szer.140-150cm*

DPN-1

SOSNA 3000,00zł*/ 3690,00zł**
MERANTI 3100,00zł*/ 3813,00zł**
DĄB 3500,00zł*/ 4305,00zł**



*z dostawkami stałymi, szklonymi
(imitacja skrzydła)
szer.210cm*

DPN-9



DPN-10



DPN-11

*-CENA NETTO, **-CENA BRUTTO

SOSNA 5300,00zł*/ 6519,00zł**
MERANTI 5495,00zł*/ 6758,85zł**
DĄB 6470,00zł*/ 7958,10zł**

MERANTI 4780,00zł*/ 5879,40zł**
DĄB 5830,00zł*/ 7170,90zł**

MERANTI 4940,00zł*/ 6076,20zł**
DĄB 6190,00zł*/ 7613,70zł**



*dostawka otwierana,
szklona
szer.150-170cm*

DPN-12

MERANTI
DĄB

wycena indywidualna



*dostawka otwierana,
szklona
szer.140-150cm*

DPN-13

MERANTI
DĄB

wycena indywidualna



*z dostawką otwieraną,
szkloną
szer.140-150cm*

DPN-4



*dostawki stałe, szklone
(imitacja skrzydła)
szer. 200cm*

DPN-15



*dostawki stałe, szklone
(imitacja skrzydła)
szer.180-190cm*

DPN-16

*-CENA NETTO, **-CENA BRUTTO



PAKIETY OKUĆ AXA

OTTAWA



Klamka
83⁰⁰zł
102⁰⁹zł

Rozeta
35⁰⁰zł
43⁰⁵zł

MANITOBA



Klamka
106⁰⁰zł
130³⁸zł

Rozeta
47⁰⁰zł
57⁸¹zł

PRESTIGE



Klamka
186⁰⁰zł
228⁷⁸zł

Rozeta
105⁰⁰zł
129¹⁵zł

MANITOBA

klamko - galka



Klamka
128⁰⁰zł
157⁴⁴zł

Rozeta
47⁰⁰zł
57⁸¹zł

PRESTIGE

klamko - galka



Klamka
213⁰⁰zł
261⁹⁹zł

Rozeta
107⁰⁰zł
131⁶¹zł

SOLO GARDA

(do antaby)



Klamka + rozeta
155⁰⁰zł
190⁶⁵zł

OSŁONKI

(cena za komplet na 4 zawiasy)



55⁰⁰zł
67⁶⁵zł

WKŁADKI*

(cena za komplet wkładek z pięcioma kluczami)
Atestowana klasa w systemie jednego klucza



Klasa B
244⁰⁰zł
300¹²zł

Klasa C
297⁰⁰zł
365³¹zł

ANTABA

(cena za sztukę) kolorystyka AXA



Dł. 50, 80 cm
320⁰⁰zł
393⁶⁰zł

Dł. 100, 120 cm
412⁰⁰zł
506⁷⁶zł

Dł. 150, 170 cm
567⁰⁰zł
697⁴¹zł

DOSTĘPNA KOLORYSTYKA



INOX

F3 ŻŁOTO

F1 SREBRO

F4 STARE ŻŁOTO

F9 TYTAN

PAKIETY OKUĆ

Pakiet zawiera: klamkę i rozetę danego typu / wkładkę w systemie jednego klucza B lub C w zależności od pakietu / komplet osłonek na 4 zawiasy.

OTTAWA B

417⁰⁰zł
512⁹¹zł

OTTAWA C

470⁰⁰zł
578¹⁰zł

MANITOBA B

452⁰⁰zł
555⁹⁶zł

MANITOBA C

505⁰⁰zł
621¹⁵zł

PRESTIGE B

590⁰⁰zł
725⁷⁰zł

PRESTIGE C

643⁰⁰zł
790⁸⁹zł

PAKIETY OKUĆ DOMINO

SPACE

Stare złoto



Klamka
55⁰⁰zł
67⁶⁵zł

Rozeta
25⁰⁰zł
30⁷⁵zł

WKŁADKA BĘBENKOWA*



KPL. K/K + K/G
100⁰⁰zł
123⁰⁰zł

Klucz/Klucz
42⁰⁰zł
51⁶⁶zł

Klucz/Galka
58⁰⁰zł
71³⁴zł

WKŁADKA BĘBENKOWA*

Atestowana klasa w systemie jednego klucza

„A”
120⁰⁰zł
147⁶⁰zł

„B”
185⁰⁰zł
227⁵⁵zł

„C”
245⁰⁰zł
301³⁵zł



OSŁONKI

(cena za komplet na 4 zawiasy)



Osłonki
40⁰⁰zł
49²⁰zł

Pakiet ekonomiczny Space
220⁰⁰zł
270⁶⁰zł

DOSTĘPNA KOLORYSTYKA

SREBRO



STARE ŻŁOTO

* Wkładki asymetryczne 40/65, w drzwiach otwieranych na zewnątrz pokrętko od strony 40, w drzwiach otwieranych do środka pokrętko od strony 65.

DOPLĄTY I DODATKOWE WYPOSAŻENIE

Zamek listwowy

Na dwie wkładki bębnekowe rozstaw 72 mm ryglowany w czterech punktach



Zwykły
410⁰⁰zł
504³⁰zł

Zamek trzpieniowy


130⁰⁰zł
159⁹⁰zł




Elektrozaczep

Do zamka zespolonego

210⁰⁰zł
258³⁰zł



Próg okuty metalem



100⁰⁰zł
123⁰⁰zł

Wizjer

W kolorze okuć



50⁰⁰zł
61⁵⁰zł

Cena netto / cena brutto

Ceny detaliczne zawarte w katalogu stanowią, średnie ceny rynkowe produktu. Zastrzegamy sobie prawo do zmian wymiarów parametrów technicznych, wyposażenia i ulepszeń produktu. Zawarte informacje są aktualne w chwili ukazania się niniejszego katalogu. Katalog ten nie stanowi oferty w rozumieniu prawa i jest publikowany jedynie do celów informacyjnych. Obowiązuje od dnia 01.04.2015, z dniem tym poprzednie wydawnictwa Fabryki Drzwi DERPAL tracą ważność. Cena brutto o dla WAT 23%.

DOPŁATY ZA NIETYPOWOŚĆ

Lp.	Opis	Sugerowana cena netto	Sugerowana cena brutto
1.	DOPLATY DO DRZWI MNIEJSZYCH:		
a)	Skrócenie lub/i zwężenie drzwi od 1cm do 3cm	150,00 zł	184,50 zł
b)	Skrócenie lub/i zwężenie drzwi powyżej 3cm	10% wartości drzwi typowych	
2.	DOPLATY DO DRZWI SZERSZYCH:		
a)	Drzwi szersze do szerokości całkowitej 106cm (poszerzenie ościeżnicy)	360,00zł dla sosny, 540,00zł dla dębu	442,80zł dla sosny, 664,20zł dla dębu
3.	DOPLATA DO DRZWI WYŻSZYCH (bez naświetla):		
a)	W zakresie od 208cm do 213cm (próg aluminiowy)	+10% wartości drzwi typowych	
b)	W zakresie od 210cm do 215cm (próg drewniany)	+10% wartości drzwi typowych	
c)	W zakresie od 216cm do 225cm	+25% wartości drzwi typowych	
d)	W zakresie od 226cm do 230cm	+35% wartości drzwi typowych	
e)	W zakresie od 231cm do 250cm	+50% wartości drzwi typowych	
4.	DOSTAWKA BOCZNA PRZY SZEROKOŚCI CAŁKOWITEJ DRZWI DO 150cm:		
a)	Otwierana z przeszkleniem	+75% wartości drzwi pojedynczych + kontrygle mimośrodowe (230,00zł netto)	
b)	Otwierana bez przeszklienia	+70% wartości drzwi pojedynczych + kontrygle mimośrodowe (230,00zł netto)	
c)	Stała imitacja skrzydła z przeszkleniem	+70% wartości drzwi pojedynczych	
d)	Stała imitacja skrzydła bez przeszklienia	+60% wartości drzwi pojedynczych	
		SOSNA / MERANTI	DĄB
e)	Stała w ościeżnicy (niezależnie od szerokości całkowitej)	1 800,00 zł za m ² / 2 214,00 zł za m ²	+30 % wartości dopłaty sosna/meranti
5.	DOSTAWKA BOCZNA PRZY SZEROKOŚCI CAŁKOWITEJ DRZWI OD 151 cm do 170 cm:		
a)	Otwierana z przeszkleniem	+95% wartości drzwi pojedynczych + kontrygle mimośrodowe (230,00zł netto)	
b)	Otwierana bez przeszklienia	+90% wartości drzwi pojedynczych + kontrygle mimośrodowe (230,00zł netto)	
c)	Stała imitacja skrzydła z przeszkleniem	+ 90% wartości drzwi pojedynczych	
d)	Stała imitacja skrzydła bez przeszklienia	+ 85% wartości drzwi pojedynczych	
		SOSNA / MERANTI	DĄB
e)	Stała w ościeżnicy (niezależnie od szerokości całkowitej)	1 800,00zł za m ² / 2 214,00 zł za m ²	+30% wartości dopłaty sosna/meranti
6.	DOSTAWKI GÓRNE:		
a)	Stała w ościeżnicy (nie mniej niż 400zł netto)	1 600,00 zł za m ² / 1 968,00 zł za m ²	+30 % wartości dopłaty sosna/meranti
b)	Dostawka górna luzem(nie mniej niż 300zł netto)	1 400,00 zł za m ² / 1 722,00 zł za m ²	+30 % wartości dopłaty sosna/meranti
7.	DOPLATY DO OŚCIEŻNIC REGULOWANYCH:		
a)	do szerokości 12 cm	390,00 zł / 479,70 zł	+60% wartości dopłaty sosna/meranti
b)	od 12 cm do 15 cm	480,00 zł / 553,50 zł	+60% wartości dopłaty sosna/meranti
c)	od 15 cm do 20 cm	540,00 zł / 627,30 zł	+60% wartości dopłaty sosna/meranti
d)	Każde następne 5 cm	100,00 zł / 123,00 zł	+60% wartości dopłaty sosna/meranti
8.	DRZWI O WYMIARZE 80" (WYMIAR ZEWNĘTRZNY 91 cm x 209,5 cm)		BEZ DOPŁATY

cena netto / cena brutto

Pozostałe warianty wymiarowe oraz produktowe podlegają wycenieniu i konsultacji indywidualnej wiążąco tylko w formie pisemnej.

OPCJE	SOSNA / MERANTI		DĄB	
	netto	brutto	netto	brutto
Dopłata do drzwi o wymiarze zewnętrznym 102 - 111 cm	500,00zł	615,00zł	650,00zł	799,50zł
Ościeżnica „pogrubiona” profil 55 x 120 mm	60,00zł	73,80zł	96,00zł	118,08zł
Malowanie na dwa kolory (dwukolorowe)	300,00zł	369,00zł	300,00zł	369,00zł
Malowanie na kolor z palety RAL, NCS(oprócz lakierów metalizowanych)	220,00zł	270,60zł	220,00zł	270,60zł
RAL 9016 biały, RAL 8017 brąz, RAL 7016 antracyt	Bez dopłaty			
Opaska maskująca 10 x 60mm – komplet na jedną stronę*	150,00zł	184,50zł	200,00zł	246,00zł
Listwa regulowana (zakres regulacji 20mm) – komplet na jedną stronę*	240,00zł	295,20zł	300,00zł	369,00zł
Ćwierćwałek 10mm x 25mm – komplet na jedną stronę	85,00zł	104,55zł	110,00zł	135,30zł
Listwa deszczowa do drzwi otwieranych do środka	30,00zł	36,90zł	50,00zł	61,50zł
Montaż listwy deszczowej	25,00zł	30,75zł	25,00zł	30,75zł
Dopłata do osłony typu odkopnik INOX	100,00zł	123,00zł	100,00zł	123,00zł
Dopłata do progu z drewna twardego okutego metalem	100,00zł	123,00zł	100,00zł	123,00zł

*dla wersji SOSNA wykonane z drewna, dla wersji MERANTI, DĄB wykonane z płyty

Dopłaty za witraż i szkło „imitacja lustra weneckiego”	netto	brutto
DP-20, DP-34, DP-35, DP-47, DP-50,	150,00 zł	184,50 zł
DP-19, DP-24, DP-29, DP-37, DP-42, DP-46, DPI-13, DPI-14	200,00 zł	246,00 zł

Koszt dopłaty do szkła mlecznego wynosi 50% dopłaty do imitacji lustra weneckiego w opcji bez dopłaty lustro weneckie dla pozostałych modeli

Ceny detaliczne zawarte w katalogu stanowią, średnie ceny rynkowe produktu. Zastrzegamy sobie prawo do zmian wymiarów parametrów technicznych, wyposażenia i ulepszeń produktu. Zawarte informacje są aktualne w chwili ukazania się niniejszego katalogu. Katalog ten nie stanowi oferty w rozumieniu prawa i jest publikowany jedynie do celów informacyjnych. Obowiązuje od dnia 01.04.2015, z dniem tym poprzednie wydawnictwa Fabryki Drzwi DERPAL tracą ważność. Cena brutto dla WAT 23%.

Wykonamy dla Ciebie drzwi według Twojego projektu !

Masz pomysł na własny niepowtarzalny wzór drzwi zewnętrznych?



Nasza fabryka jest w stanie wykonać każdy zaproponowany przez Państwa wzór. Wykonamy drzwi o dowolnej szerokości (dostawki), wysokości (naświetla), z dowolnym frezowaniem i szkleniem. W kolorze dostępnym z palety producenta lub dowolnym kolorze z całej palety RAL. Ceny drzwi wykonywanych według indywidualnym projektów ustalamy indywidualnie.

Zapraszamy!

KLASYFIKACJA WŁAŚCIWOŚCI
Nr B/MLTB-877-2013

MOBILNE laboratorium

dla wstępnych badań typu (TT) zgodnie z normą PN-EN 14351-1+A1:2010
 Załącznik do raportów z badań. Opinia na temat wyników badań. Notified body NB 2189

Zleciennodawca: **Fabryka Drzwi "DERPAL"**
Zbigniew Woś
 ul. Borownica 2375/6, 23-300 Janów Lubelski

Wyrób: **drzwi zewnętrzne jednoskrzydłowe wykonane z kształowników sosna/merani systemu EURO-P**
 Wyniki badań zawarte są w raportach z badań zarejestrowanych w zleceniu pod nr: MLTB-877-2013

Przepuszczalność powietrza PN-EN 1028	Wodoszczelność PN-EN 1027	Odporność na obciążenie wiatrem PN-EN 12211	Nośność urządzeń zabezpieczających PN-EN 948	Sily operacyjne PN-EN 12046-2	Przenikalność ciepła PN-EN ISO 10077-1
Metody badawcze					

Nazwa klasyfikacyjna	PN-EN 12207:2001	PN-EN 12208:2001	PN-EN 12210:2001	Wartość progowa	PN-EN 12217:2005	PN-EN 14351-1+A1:2010
Badany wyrób (B x H mm) 1010 x 2094	3	0B 1A	C3	350 N	Sila zamykająca Klasa 0 Okucia poruszane dłońmi Klasa 2 Okucia poruszane pałkami Klasa 4	Wymiar referencyjny 1230 x 2180 Ud 0.93 Wnio/K

Uwagi: Zastosowane okucia: SI METAL BYTÓW, LOB, TZE SOLTYKÓW. Przenikalność ciepła skrzydła (sklejka/XPS/sklejka)
 $U_p=0,53W/m^2K$, Obciążenia współczynnika Ud dla drzwi sosnowych. Nośność urządzeń zabezpieczających z zastosowaniem samozamykacza GEZE.

Mobilne Laboratorium Techniki Budowlanej
 Kierownik laboratorium *Adam Mścichowski*
 25-06-2013, Wałbrzych

Termin badania kontrolnego: 25-06-2013

Zgodnie z PN-EN 14351-1+A1:2010 pkt. 7.5 Staly nadzór i akceptacja FPQ (ZNP) producent powinien wykonać ocenę ZNP wraz z badaniami historycznymi i badaniami kontrolnymi wyniku nie rzadziej niż raz w roku. Wykonane badania zgodnie z planem badań potwierdzają to same właściwości dla produkowanych wyrobów na wyrobki podobne badaniem TT. Powyższa Klasyfikacja Właściwości traci swoją wartość w przypadku zmiany technologii produkcji lub komponentów używanych do produkcji gotowych wyrobów.

Mobilne Laboratorium Techniki Budowlanej Sp. z o.o.
 NIP PL 8862988350
 REGON 020573652
 KRS 0000481727

58-300 Wałbrzych, ul. Jana Kasprzowicza 21 lok. 2
 tel. +48 74 840 14 63, fax: +48 74 861 41 40
 http://www.badaniaokien.pl
 e-mail: biuro@badaniaokien.pl

Notyfikowana jednostka (notified body) NB 2189



Życzymy Państwu, aby piękno naturalnego drewna

- będącego w zgodzie z człowiekiem - zatrzymane w Drzwiach wyprodukowanych

w Fabryce Drzwi „DERPAL” dało pewność, że to co piękne jest również perfekcyjnie użyteczne.



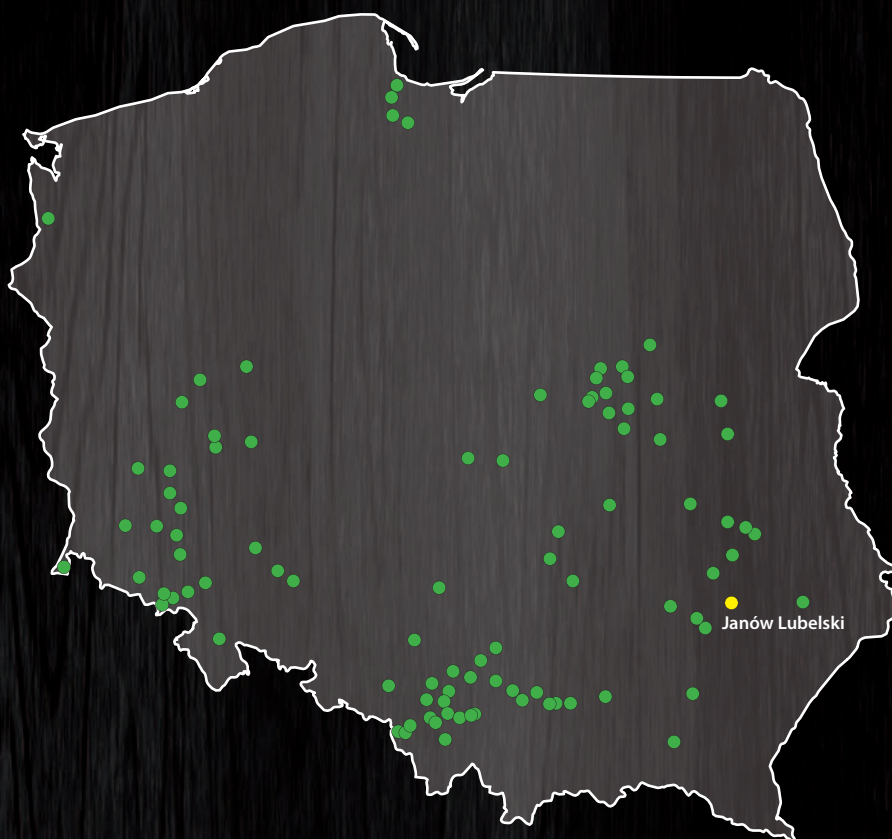
Zapraszamy do punktów sprzedaży i na stronę internetową www.derpal.com.pl

Fabryka drzwi DERPAL
23-300 Janów Lubelski
Borownica, ul. Zakładowa 1
NIP:8620000984

tel.: 15 871 12 75
kom.: 693 881 275, 667 701 310
fax: 81 464 42 35
e-mail: biuro@derpal.com.pl
serwis : 601 235 089

Przedstawiciel Handlowy:
kom: 885 441 432
sylwia@derpal.com.pl

Mapka dystrybutorów:



dystrybutor:



www.derpal.com.pl